

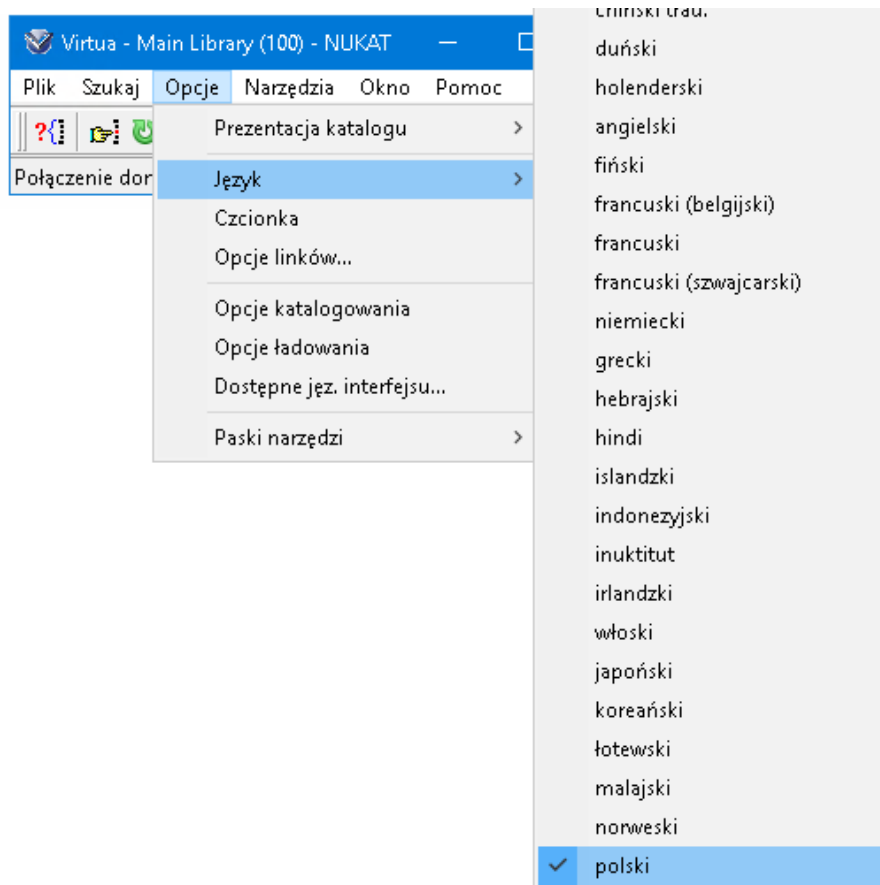
## Ustawienia opcji w kliencie systemu Virtua wersja 2014.3 (skr ccona)

pełna wersja: <http://centrum.nukat.edu.pl/pl/warsztat/materialy/materialy-szkoleniowe>

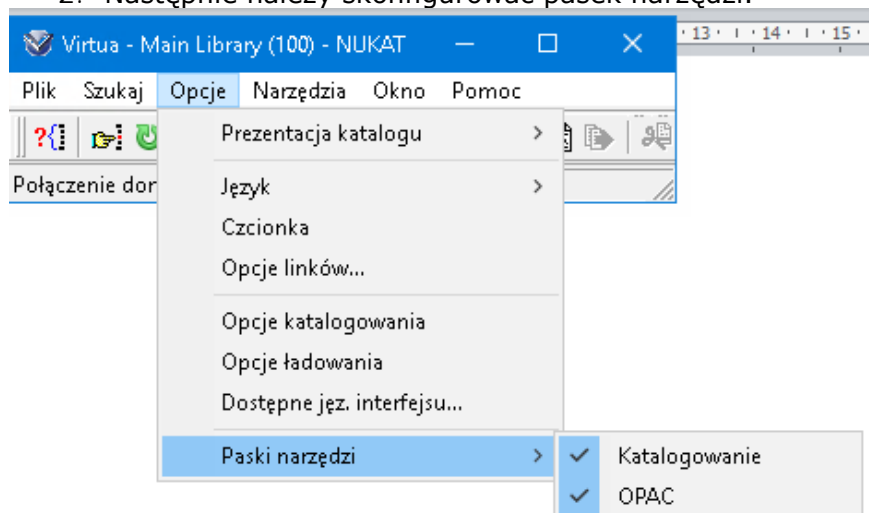
Przed przystąpieniem do pracy z systemem Virtua należy odpowiednio ustawić wszystkie opcje.

### I. Ustawienia wstępne

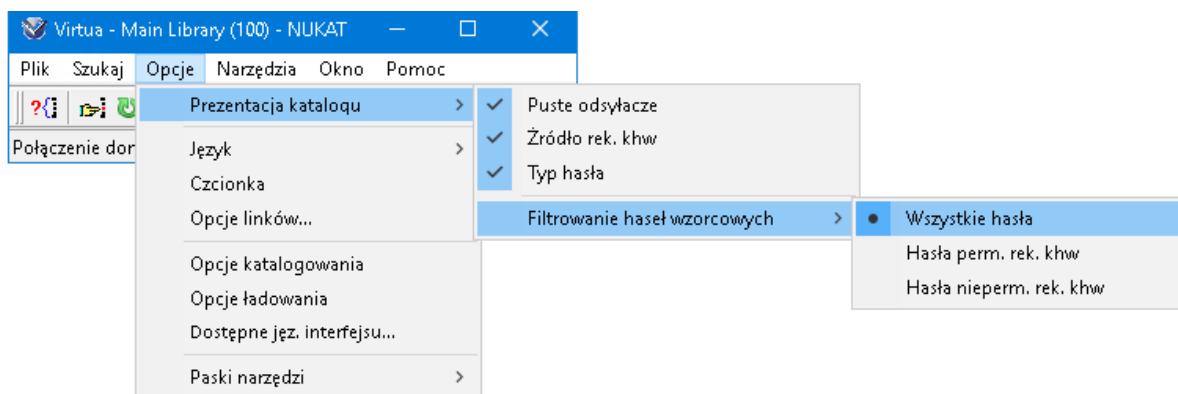
1. Ustawianie należy rozpocząć od wyboru języka, w jakim prezentowane jest menu klienta.



2. Następnie należy skonfigurować pasek narzędzi.

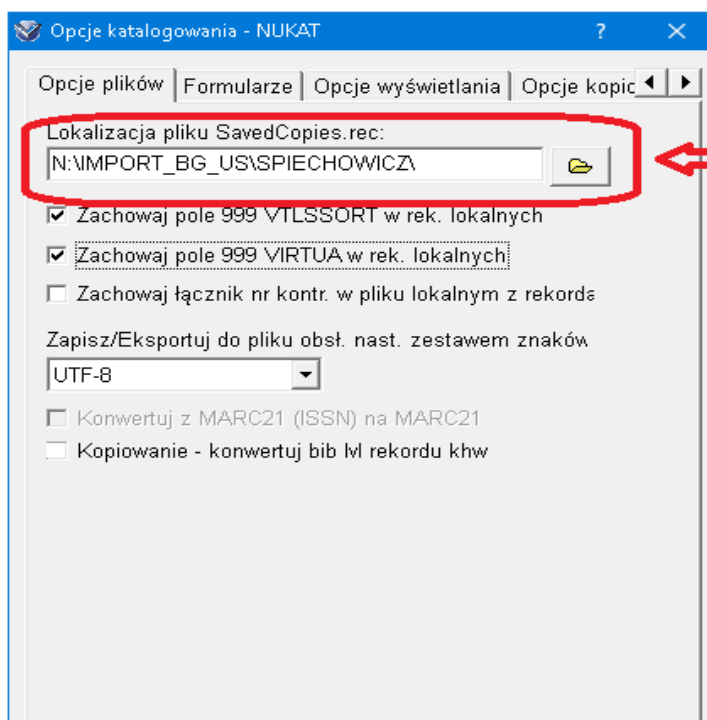


3. Prezentacja katalogu (OPAC Display) - należy zaznaczyć wszystkie możliwości opcje.



## II. Opcje katalogowania

### Zakładka 1 Opcje plików (File Options)



W tym miejscu należy wskazać domyślne miejsce, w którym system ma zapisać kopiowany rekord

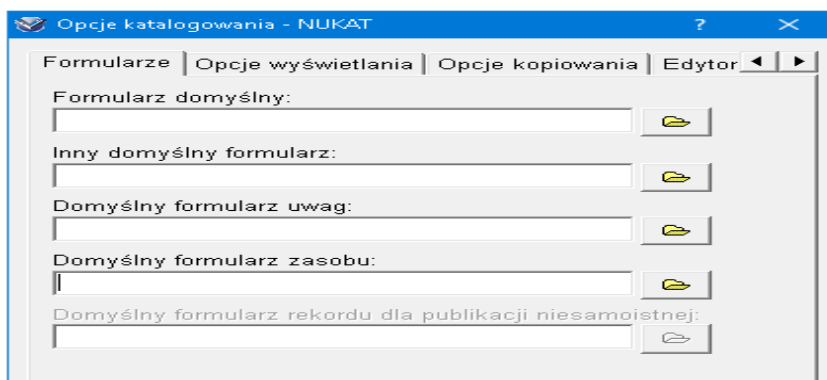
- Przykład dla katalogera BUŚ:  
Dysk: N  
Katalog: IMPORT\_BG\_US  
Podkatalog: SPIECHOWICZ

- Przykład dla katalogera z sieci UŚ:  
Dysk: N  
Katalog: IMPORT\_SIEC\_US  
Podkatalog: MICHTA

- Przykład dla katalogera z UE:  
Dysk: N  
Katalog: IMPORT\_UE:  
Podkatalog: DZIUBA

Właściwe ustawienia w tym polu zapobiegają konieczności każdorazowego wskazywania miejsca, w którym kopiowany rekord powinien zostać zapisany

### Zakładka 2 Formularze (Workforms) – pola pozostają puste



### Zakładka 3 **Opcje wyświetlania** (Display Options)

The screenshot shows the 'Opcje katalogowania - NUKAT' window with the 'Opcje wyświetlania' tab selected. The window title bar includes a question mark and a close button. The tab bar contains 'Formularze', 'Opcje wyświetlania', 'Opcje kopiowania', and 'Edytor'. The main content area includes:

- A 'Separator podpól:' section with two radio buttons: the first is selected and labeled 'N', the second is labeled '\$'.
- A text field labeled 'Pola niewyświetl. lub niedodaw.' containing the value '001 003 005 010 039 999'.
- Two checkboxes:
  - Ignoruj pole VTLSSORT
  - Wyświetlaj 880 pod właściwym polem rekordu

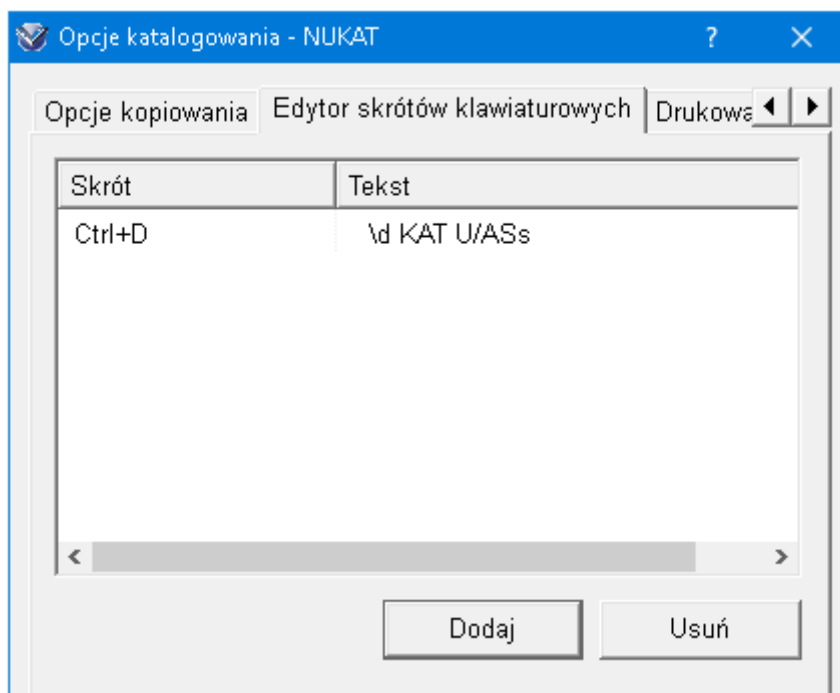
### Zakładka 4 **Opcje kopiowania** (Copy Options)

The screenshot shows the 'Opcje katalogowania - NUKAT' window with the 'Opcje kopiowania' tab selected. The window title bar includes a question mark and a close button. The tab bar contains 'Formularze', 'Opcje wyświetlania', 'Opcje kopiowania', and 'Edytor'. The main content area includes:

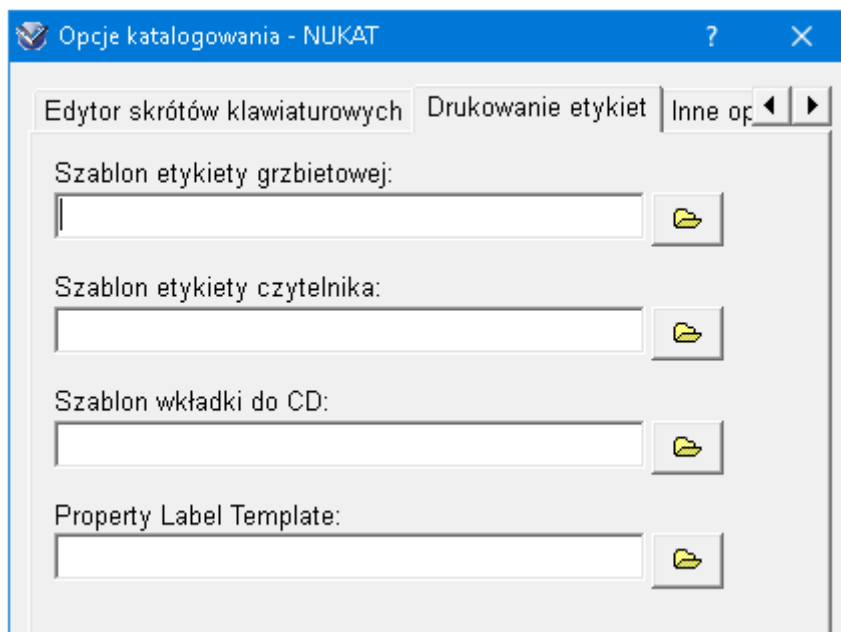
- A text field labeled 'Pola niekopiowane do nowego okna edytora:' containing the value '001 003 005 010 035 039 050 080 099 690 699 910 999'.
- A text field labeled 'Podpola niekopiowane do nowego okna edytora:' containing the value '670b'.
- A text field labeled 'Dane niekopiowane do nowego okna edytora:' containing the value '040a 040c 040d 1001'.
- A checked checkbox labeled 'Kopiując z katalogu centralnego, autom. dodaj domyślny symbol biblioteki (zob. Inne opcje)'.
- A text field labeled 'Podczas kopiowania, nie przesyłaj pól 001/003 z rekordów źródłowych o następującej zawartości pola 003:' containing the value 'NUKAT'.

## Zakładka 5 **Edytor skrótów klawiaturowych** (Editor Keystroke Mappings)

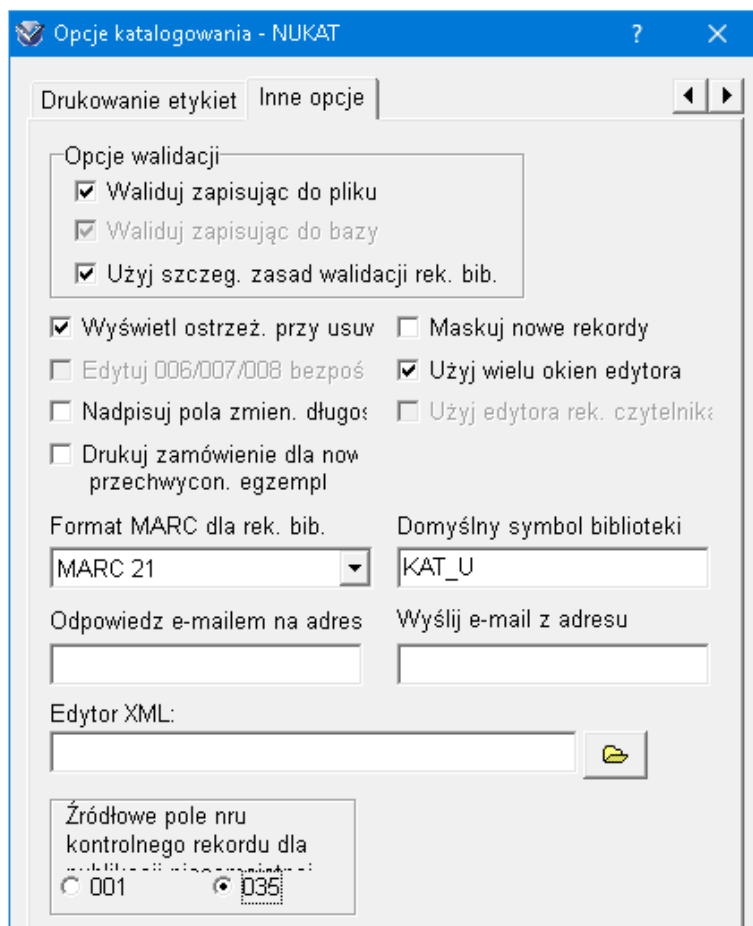
Użytkownik może tu zdefiniować własne skróty klawiaturowe.



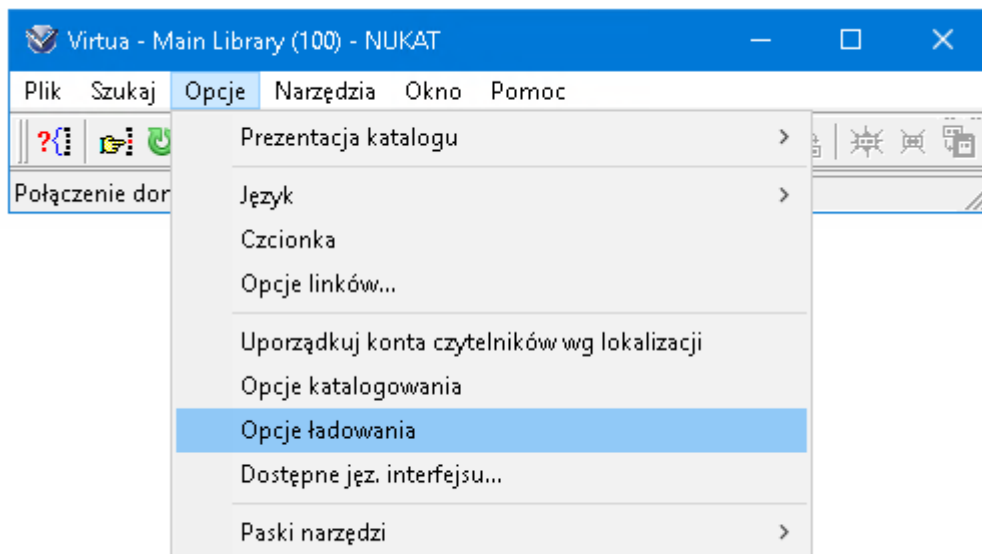
## Zakładka 6 **Drukowanie etykiet** (Label Printing) - okno nie używane w katalogu NUKAT



## Zakładka 7 **Inne opcje** (Other Options)



## III. **Opcje ładowania** (Load options)

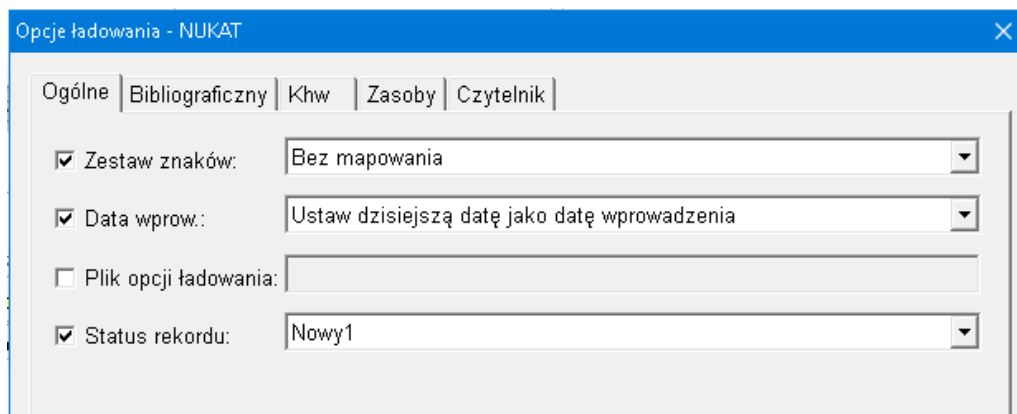


## Zakładka 1 **Ogólne** (General)

**Zestaw znaków** (Character Set) – zawsze ustawiony jako *Bez mapowania*

**Data wpraw.** (Date Entered Flag)

Przy wprowadzaniu nowych rekordów do obszaru roboczego (bufora) należy wybrać *Ustaw dzisiejszą datę jako datę wprowadzenia* (*Assign Today as Entered Date*).



Opcje ładowania - NUKAT

Ogólne | Bibliograficzny | Khw | Zasoby | Czytelnik

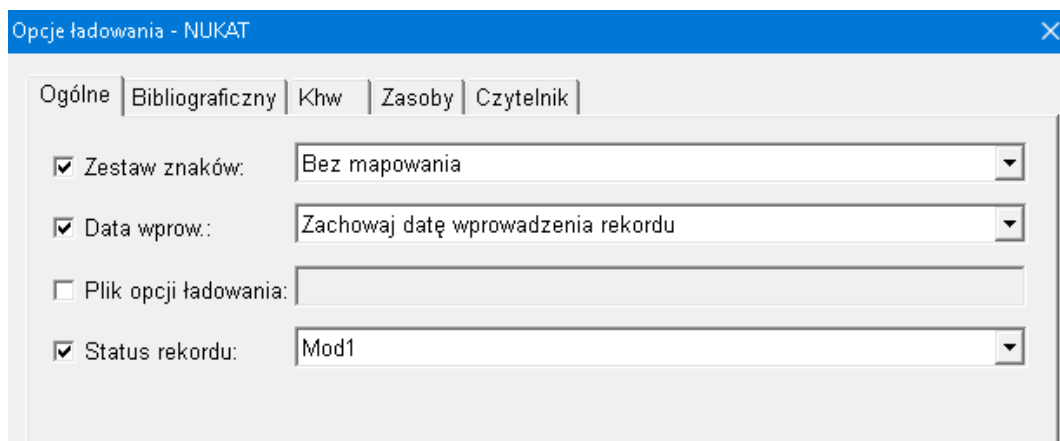
Zestaw znaków: Bez mapowania

Data wpraw.: Ustaw dzisiejszą datę jako datę wprowadzenia

Plik opcji ładowania:

Status rekordu: Nowy1

Przy modyfikacji rekordu bazowego należy wybrać *Zachowaj datę wprowadzenia rekordu* (*Keep Record's Entered Date*).



Opcje ładowania - NUKAT

Ogólne | Bibliograficzny | Khw | Zasoby | Czytelnik

Zestaw znaków: Bez mapowania

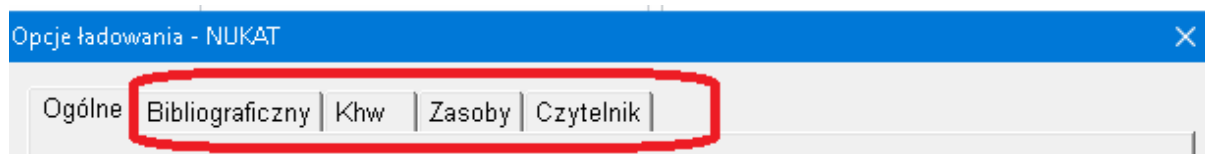
Data wpraw.: Zachowaj datę wprowadzenia rekordu

Plik opcji ładowania:

Status rekordu: Mod1

**Status rekordu** (Record State) - wprowadzając rekord do obszaru roboczego należy wybrać status odpowiedni do sytuacji.

**Pozostałe zakładki** w opcjach ładowania nie zostały zdefiniowane i pozostają puste.



Opcje ładowania - NUKAT

Ogólne | Bibliograficzny | Khw | Zasoby | Czytelnik